

小型～大型車のタイヤを立ち姿勢のまま脱着！ 車検整備や点検作業の負担を軽減！



スタンディングホイールドーリ
NWD-450GHA

適応タイヤ径 600～1100mm 2ton車～大型車

↑
昇降
↓
ローラ式

パンチングパネル

※標準付属のボルトフック以外のフック類はオプションです。

小物入れ

足踏みペダル

2輪ストッパー付
ウレタン車輪


分離回転ローラー

リアシャフト置台



ボルトフック50×2ヶ
ボルトフック70×2ヶ標準で付属

昇降機能付ローラー



角スライド！
剛性・安定性アップ！

350st

- ・昇降機能付分離回転ローラーを搭載！
- ・昇降機能付分離回転ローラーにて段差を付けることによりダブルタイヤのシングル外しが可能に！



スタンディングホイールドーリ
NWD-450GHB

適応タイヤ径 600～1100mm 2ton車～大型車


受け台
回転式

パンチングパネル

※標準付属のボルトフック以外のフック類はオプションです。

分離回転ローラー

リアシャフト置台



ボルトフック50×2ヶ
ボルトフック70×2ヶ標準で付属

2輪ストッパー付
ウレタン車輪

ハンドル

小物入れ

回転解除ハンドル

足踏みペダル

受け台が
180°回転！

角スライド！
剛性・安定性アップ！

350st

- ・分離回転ローラー搭載！
- ・転倒防止ハンドルは中央部にも移動可能！
- ・回転解除ハンドルを下げれば、受け台が180°回転！
- ・受け台の両端でダブルタイヤのシングル外しが可能！

▼ 仕様表

型 式	能 力 (kg)	フォーク揚程 (mm)	フォーク最低位 (mm)	フォーク最高位 (mm)	フォークピッチ (mm)	フォーク長さ (mm)	フォーク	車輪径 (mm)	寸法 (mm)	重量 (kg)
NWD-450GHA (分離昇降ローラー式)	450	350	704	1054	450	670	分離式回転ローラー	Φ130ウレタン (2輪自在ストッパー付、2輪固定)	706×867×1404	115.5
NWD-450GHB (受け台回転式)			719	1069		625			706×867×1350	118

▼NWD-450GHA 専用オプション

大型シングルタイヤパレット

NWD-TP-SH

- NWD-450GHA(A型)をサポート！シングルタイヤ置台！
- 前輪2軸のタイヤを取り外して、一斉点検をする際、A型1台ではシングルタイヤが同一方向の抜き取りとなるためドラムの点検がしづらい。このタイヤパレットに片側のタイヤを置けば、A型1台で一斉点検が可能！
- 車輪付で任意の位置まで移動が可能！
※タイヤを載せたままの移動はできません。

型 式	NWD-TP-SH
適応タイヤサイズ	中型タイヤ～大型タイヤ
最大タイヤ荷重(kg)	200
最大タイヤ幅(mm)	315
車 輪 径(mm)	100
外 寸(mm)	W953×D764×H1480
重 量(kg)	22



収納時▶

NWD-450GHAと重ねて収納が可能！場所を取りません。



使用時▶

転倒防止パイプを引き上げ、時計回りに回すだけでロックがかかる簡単操作！





▼NWD-450GHA/NWD-450GHB 共通オプション



NWD-CT チェーン保護チューブ

- 転倒防止用の標準付属チェーンによるタイヤホイールへのキズを防止します。
- 1.5m×1本、任意の長さにカットしご使用ください。

▼NWD-450GHA/NWD-450GHB パンチングパネル用 共通オプション



単位:mm

品名	NWD-450GHA	NWD-450GHB	W	D	H	φA	φB
1 ボルトフック50	●	●	—	18~34	—	16	10
ボルトフック70	●	●	—	38~54	—	16	10
丸フックA30	●	●	—	30	—	6	—
2 丸フックA50	●	●	—	50	—	6	—
丸フックA70	●	●	—	70	—	6	—
丸フックB30	●	●	—	30	—	6	—
3 丸フックB50	●	●	—	50	—	6	—
丸フックB70	●	●	—	70	—	6	—
丸ダブルフック30-28	●	●	22	30	—	6	—
4 丸ダブルフック30-42	●	●	36	30	—	6	—
丸ダブルフック30-60	—	●	54	30	—	6	—
丸ダブルフック50-28	●	●	22	50	—	6	—
5 丸ダブルフック50-42	●	●	36	50	—	6	—
丸ダブルフック50-60	—	●	54	50	—	6	—
6 ドライバーフック4	—	●	150	—	43	15	12
7 ドライバーフック6	—	●	230	—	43	15	12
8 ベンチフックA	●	●	53	45	—	6	—
9 ベンチフックB	●	●	36	39	—	6	—
10 ベンチフックC	—	●	36	39	—	6	—
ハンドル差しフック29	●	●	—	—	80	29	—
11 ハンドル差しフック38	●	●	—	—	80	38	—
ハンドル差しフック44	●	●	—	—	80	44	—
ハンドル差しフック56	●	●	—	—	80	56	—
リングフック32	●	●	—	—	—	32	—
リングフック40	●	●	—	—	—	40	—
12 リングフック52	●	●	—	—	—	52	—
リングフック63	●	●	—	—	—	63	—
リングフック76	●	●	—	—	—	76	—
13 スプレー缶フック	—	●	142	77	70	—	—
14 スプレー缶フック1入り	●	●	—	—	60	70	—
15 ボックスフック	—	●	94	144	64	—	—
16 スパナ掛けフック	—	●	116(61.5)	121	71.5	—	—

NAGASAKI JACK Co.,Ltd.

〒447-0854 愛知県碧南市須磨町5番地2
 TEL : (0566) 41 1482 FAX : (0566) 42 0709
 H P : <http://www.nagasaki-jack.co.jp>

- 印刷の関係上写真と現物の色は多少異なります。
- 仕様は品質向上のため、予告なく変更することがあります。

販売店▶