

取扱説明書

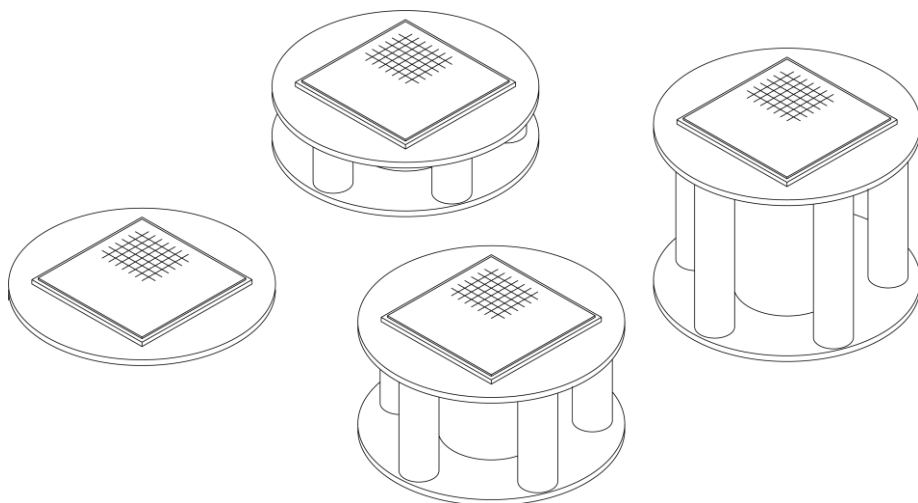
ジャッキスタンド

NJB-A25

NJB-A85

NJB-A160


NJB-A235



⚠ 警告

本製品を使用する前に取扱説明書を注意深く読み、よく理解してから使用してください。

この取扱説明書はいつまでも使用できるように大切に保管してください。

 **長崎ジャッキ株式会社**

取扱説明書が現品と異なる場合は、販売会社まで請求してください。

まえがき

このたびは、長崎ジャッキのジャッキスタンドをお買い上げいただきまして誠に有難うございます。


ご使用になる前に必ずこの取扱説明書を注意深く読み、よく理解してから使用してください。取扱説明書の中の注意事項及び使用方法等をよく読んで使用頂かないと、十分能力を発揮できないばかりか車の落下や人身事故につながりますので、十分理解した上で、正しく使用してください。


お買い上げの製品や取扱説明書の内容について、ご質問がある場合は、お買い上げ頂きました販売会社まで問い合わせしてください。


尚、取扱説明書は大切に使用してください。万一紛失・汚損された場合は速やかに購入の上、正しく保管して下さい。

警告

この取扱説明書では「危険」「警告」「注意」について次のような定義と警告表示を使用しています。警告表示は安全作業のために重要な事柄です。人身事故や財物損害防止の為の重要な事項が記載されていますので、必ずよく理解してから使用してください。

 **危険**・・取り扱いを誤った場合に、使用者が死亡又は重症を負う危険が切迫して生じる事が想定される場合。

 **警告**・・取り扱いを誤った場合に、使用者が死亡又は重症を負う可能性が想定される場合。

 **注意**・・取り扱いを誤った場合に、使用者が損傷を負う危険が想定される場合及び物的損傷のみ発生が想定される場合。

目次

1.使用目的	2
2.危険・警告・注意事項	2
2-1 危険事項	2
2-2 警告事項	2
2-3 注意事項	3
2-4 ラベルの貼付位置とラベルの名称	3
3.構造及び各部の名称	4
4.使用上の注意及び使用方法	4
4-1 始業点検	4
4-2 ジャッキスタンドを使用する床条件	5
4-3 使用方法	5
4-4 終業点検と保管	6
5.定期点検	6
5-1 点検	6
5-2 仕様	6
6.製品保証規定	7

1.使用目的

このジャッキスタンドは、自動車、特殊車輛を油圧ジャッキを用いてジャッキアップ時に、車体を上げる為に油圧ジャッキのジャッキアップ量を補足する為のスタンドです。リジトラックとしてのご使用は出来ません。

2.危険・警告・注意事項

このジャッキスタンドをご使用いただく上で的人身事故や車の損傷を防止する為の重要な事柄が記載されていますので、必ずよく読み理解してから使用してください。

2-1 危険事項

危険

規定能力以上の油圧ジャッキを載せて使用禁止。

※死亡又は重傷の危険性があります。

2-2 警告事項

警告

取扱説明書をよく読み、理解してから使用する事。

重要な警告事項が説明されています。警告事項に従ってください。

※重大な事故につながります。

操作は、操作方法を熟知した人以外は使用禁止。

※誤った操作方法が原因で思わぬ事故が発生します。

傾斜地や軟弱な場所での使用禁止。

※傾斜地や軟弱な場所で使用すると、油圧ジャッキが傾き、車の落下による重大な被害が発生します。

2-3 注意事項



一般的な注意事項

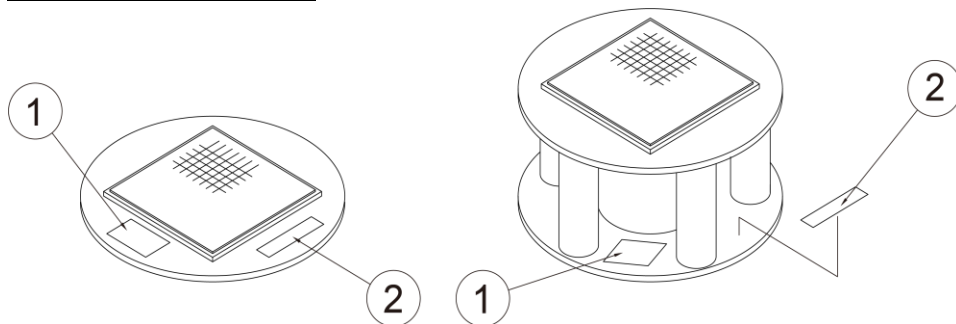
1. 使用目的以外での使用禁止。
2. 自動車整備以外での使用禁止。
3. ジャッキスタンドの改造は禁止。
4. 洗車作業での使用禁止。

使用上の注意

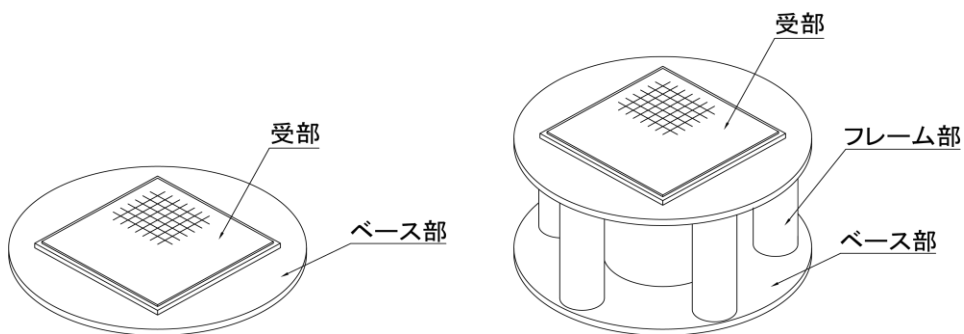
1. 作業前に必ず始業点検を行うこと。
2. ジャッキスタンド受台の中心に油圧ジャッキをセットすること。
3. ジャッキスタンドを重ねて使用する時は確実に連結しているか確認してから使用する事。
4. 荷物や人を載せたままでの使用禁止。
5. 偏荷重での使用禁止。
6. エンジンをかけたままの使用禁止。

2-4 ラベルの貼付位置とラベルの名称

①	型式・能カラベル
②	製造元ラベル



3 構造及び各部の名称



⚠ 危険

規定能力以上の油圧ジャッキを載せて使用禁止。

4.使用上の注意及び使用方法

⚠ 警告

このジャッキスタンドは、使用方法を熟知した人以外使用しないこと。

4-1 始業点検

毎日作業前に必ず始業点検を行ってください。なお点検は油圧ジャッキを載せない状態で行ってください。

⚠ 注意

異常と思われる箇所が発見された場合は、異常個所の修復を完全に行うまでジャッキスタンドの使用を禁止して、直ちに販売会社まで連絡してください。そのままお使いになられますとジャッキスタンドの破損及び重大な事故につながる危険があります。

※3 ページの各部の名称を参照してください。

点検箇所	内容	点検方法
受台部,ベース部	変形、破損、磨耗、溶接の外れはないか	目視
フレーム部	変形、破損、溶接の外れはないか	目視
ジャッキスタンド全体部	変形破損等異常はないか	目視

4-2 ジャッキスタンドを使用する床条件

警告

傾斜地や軟弱な場所では使用しないでください。油圧ジャッキが傾き、車の落下による死亡や重傷の危険があります。又、傾斜地ですと、車が動き出して重大な事故になります。必ず、平坦な硬い床で使用してください。

4-3 使用方法

(1) セットの仕方

注意

ジャッキベース台の中心に油圧ジャッキをセットすること。中心でないと、油圧ジャッキが傾き、車の落下による死亡や重傷の危険があります。

(2) ジャッキスタンドの連結の仕方

ジャッキスタンドは凸凹形状を確実に重ね合わせてください。

注意

ジャッキスタンドを重ねて使用する時は確実に連結しているか確認してから使用する事。

4-4 終業点検と保管

作業が終了したら受台部やフレーム部に付着したゴミ、オイル、グリース等をきれいに拭き取ってください。ジャッキスタンド本体に異常が発見された場合、直ちに販売会社にご連絡していただき処置してください。

5. 定期点検

5-1 点検

安全に使用して頂く為に、必ず定期点検を実施してください。

点検期間	点検箇所	点検項目	点検方法	保守要領
2 週間	・受台部・フレーム部 ・ベース部 ・フレーム全体	・破損、変形、磨耗 ・溶接外れ	・目視 ・触感	・破損、変形、 著しい磨耗は交換

注意

点検の結果、異常が発見された場合には、直ちにジャッキスタンドの使用を禁止して、お買い上げ販売会社へ連絡していただき、処置を受けてください。

5-2 仕様

型式	能力 ton	高さ mm	本体寸法 mm	本体重量 kg
NJB-A25	55	25	φ 300	11.5
NJB-A85	55	85	φ 300	16
NJB-A160	55	160	φ 300	19
NJB-A235	55	235	φ 300	22.5

6.製品保証規定

1)保証規定

取扱説明書、本体注意書きに従って正常な使用状態で保証期間内(納入後一年以内)に故障した場合は、弊社の責任に於いて無償にて修理させていただきます。但し、二次的に発生する損失の保証及び、次の場合に該当する故障は保証致しておりません。

- 1.使用上の誤り、保守点検、保管等の義務を怠った為に発生した故障及び損傷。
- 2.製品の作動機構に悪影響を及ぼす変更(改造)を加え、それが原因で発生した故障及び損傷。
- 3.消耗品が損傷し取替えを要する場合。
- 4.火災・地震・風水害・その他天災地変等、外部に要因がある故障及び損傷。
- 5.指定された純正部品を使用されなかった時に起因する場合。
- 6.日本国外で使用される場合。
- 7.保証請求手続きが不備の場合(例:型式及び機体番号の連絡がない場合など)。尚、本製品及びその付属品に使用されているゴム部品等のあらゆる自然損耗する部品、ならびに消耗部品につきましては、保証の適用は除外させていただきます。

注意

このジャッキスタンドは防水仕様になっておりませんので、錆、腐食等の水による故障は保証いたしておりません。

(2)保証請求方法

前記の規定に基づき、本製品の保証請求を行う場合は、お買い上げの販売会社までご一報ください。販売会社において必要な手続きを実施いたします。

尚、保証の要否は、大変勝手ながら弊社において判断させていただきますのでご承知ください。

(3)アフターサービスについて

- 1.調子が悪い時……………まずこの取扱説明書の〔6.故障と処置〕の項目をもう一度ご覧になって調べてください。
- 2.それでも調子が悪い時は……………商品保証規定に従い修理させていただきますので、お買い上げの販売会社へ修理依頼をしてください。
- 3.保証期間中の修理について……………保証期間は納入後 12 ヶ月以内です。商品保証規定の記載内容に基づいて修理させていただきます。
- 4.保証期間後の修理について……………有償で対応させていただきます。
- 5.アフターサービスについての詳細、その他ご不明な点は、お買い上げ頂いた販売会社へお問い合わせください。
- 6.お問い合わせ頂く場合は、次の事柄をお知らせください。
型式・機体番号・購入年月日・故障状況(できるだけ詳しく)

上記事項を下表に必ず記載してください。

型式	
機体番号	
購入年月日	年 月 日
購入店名	社名： 担当者： 住所： 電 話：
故障日・状況	年 月 日
故障日・状況	年 月 日

—MEMO—

お問い合わせは

販売会社名

販売会社へのお願い、この取扱説明書はお客様に必ずお渡しください。

長崎ジャッキ株式会社

〒447-0854

愛知県碧南市須磨町5番地2

TEL 0566-41-1482

FAX 0566-42-0709